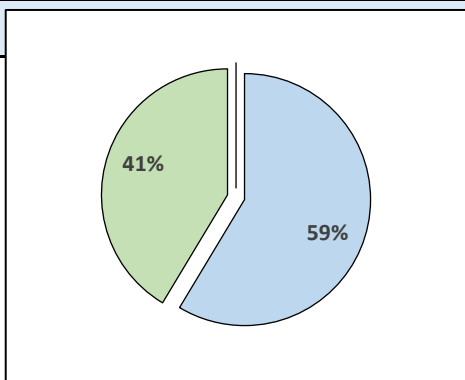


1. Données de base :

Nb de participants à l'enquête : 29
Date d'ouverture de l'enquête : du 07/12/20 au 16/12/20

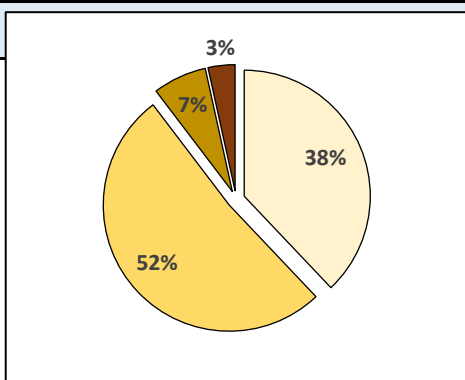
2. Genre :

Homme		17	59%
Femme		12	41%
NC		0	0%



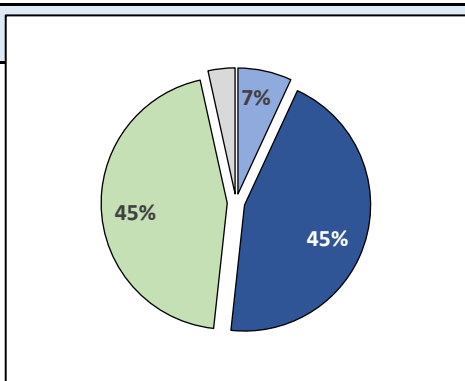
3. Tranche d'âge :

Entre 21 et 30 ans		11	38%
Entre 31 et 40 ans		15	52%
Entre 41 et 50 ans		2	7%
51 ans et plus		1	3%



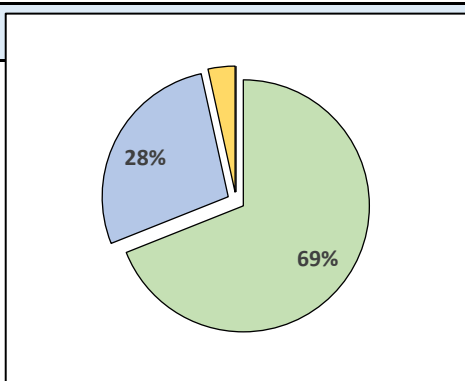
4. Lieu d'exercice :

Paris		2	7%
IDF		13	45%
Province		13	45%
Étranger		1	3%



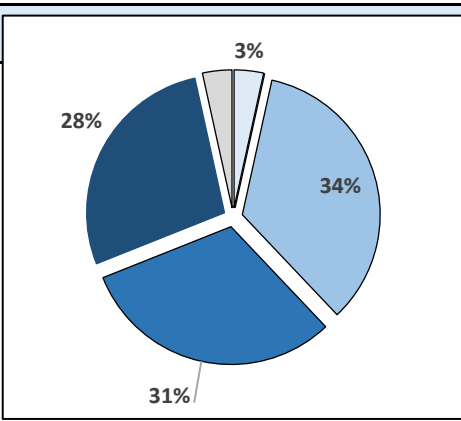
5. Parcours professionnel initial :

Masseur Kinésithérapeute		20	69%
Pédicure Podologue		8	28%
Médecin		1	3%
Autre		0	0%



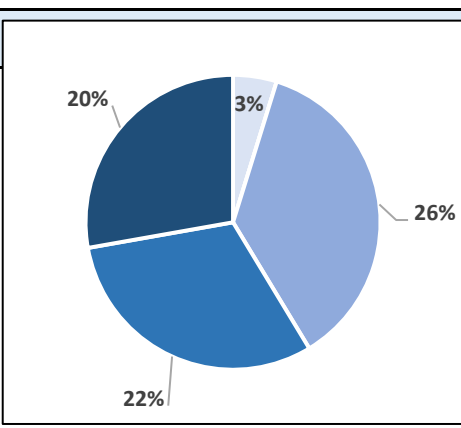
6. Année d'obtention du DE du parcours initial :

de 1980	à 1990		1	3%
de 1990	à 2000		0	0%
de 2000	à 2010		10	34%
de 2010	à 2015		9	31%
de 2015	à 2020		8	28%
	NC		1	3%



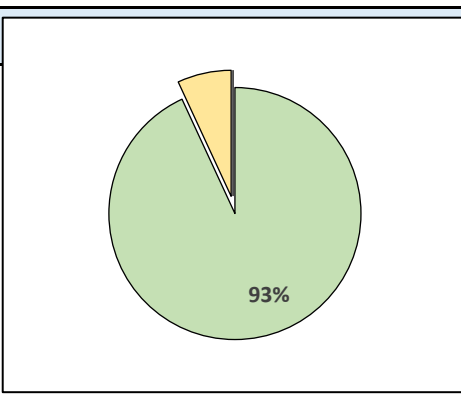
7. Année de début de l'activité professionnelle :

de 1980	à 1990		1	3%
de 1990	à 2000		0	0%
de 2000	à 2010		10	26%
de 2010	à 2015		8	22%
de 2015	à 2020		7	20%
	NC		3	10%



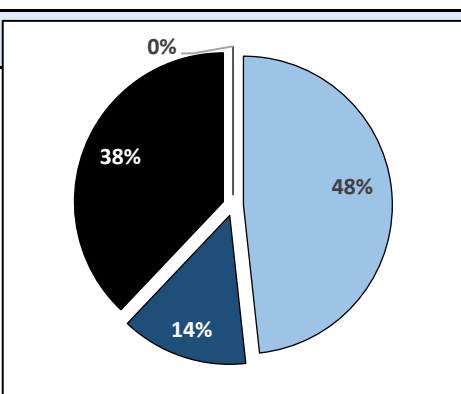
8. Activité d'Ostéopathe :

OUI		27	93%
NON		2	7%
NC		0	0%



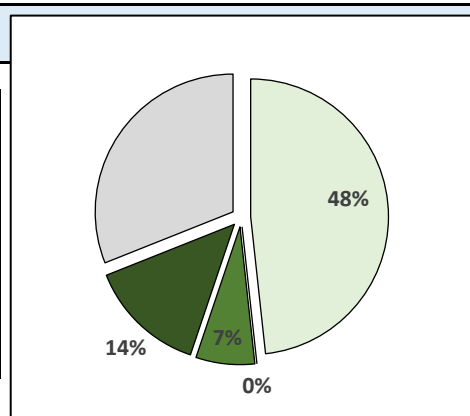
9. Année d'obtention du titre d'Ostéopathe :

2017		0	0%
2018		14	48%
2019		4	14%
2020		11	38%
Autre		0	0%



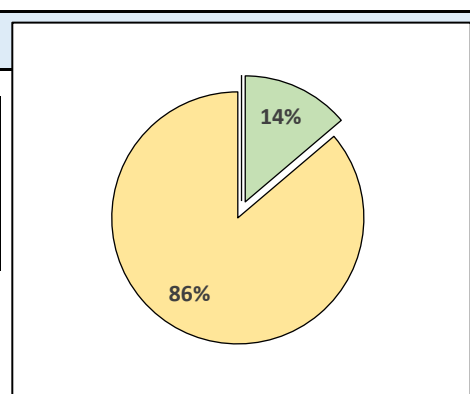
10. Durée de mise en œuvre de l'activité d'ostéopathe :

Immédiate	14	48%
De 1 à 3 mois	0	0%
De 4 à 6 mois	2	7%
Plus de 6 mois	4	14%
NC	9	31%



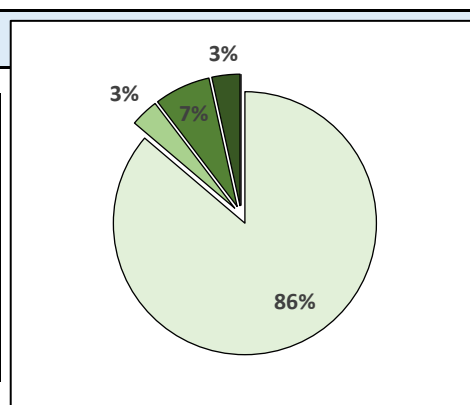
11. Activité hors cabinet grâce au titre d'Ostéopathe :

OUI	4	14%
NON	25	86%
NC	0	0%



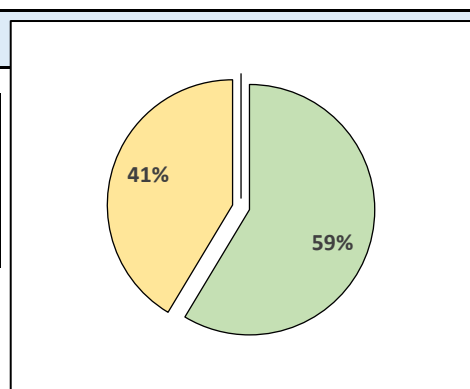
12. Proportion de l'activité d'Ostéopathe / CA :

0 à 10 K€	25	86%
11 à 20 K€	1	3%
21 à 50 K€	2	7%
Supérieur à 50 K€	1	3%
NC	0	0%



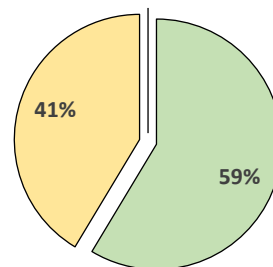
13. Réalisation des objectifs grâce à la formation :

OUI	17	59%
NON	12	41%
NC	0	0%



14. Adéquation entre la formation et les soins demandés :

OUI	17	59%
NON	12	41%
NC	0	0%



15. Formations complémentaires réalisées :

OUI	12	41%
NON	17	59%
NC	0	0%

